

# BONITETNO IZVJEŠĆE

---

## FAST REPORT

ZA SUBJEKT:

**GLOBO UNO d.o.o.**

**PREUZELO:**

Imatkovic

Leonardo Matković

tcpip: 94.253.197.27

25. veljača 2022., 16:23:36



Centrala: + 385 1 30 30 500

[marketing.hr@bisnode.com](mailto:marketing.hr@bisnode.com)

[prodaja.hr@bisnode.com](mailto:prodaja.hr@bisnode.com)

[kontakt.hr@bisnode.com](mailto:kontakt.hr@bisnode.com)

[www.bisnode.hr](http://www.bisnode.hr)

Adresa: Fallerovo šetalište

22, HR-10000 Zagreb

# PROFIL

---

## OPĆI PODACI

**Poduzeće:** GLOBO UNO d.o.o.

**OIB:** 42404220931

**Djelatnost:** 46.90 Nespecijalizirana trgovina na veliko

**Godina osnivanja:** 2019

**Vlasništvo:** privatno vlasništvo

**Kapital:** 100% strani kapital

**Veličina:** 1 - mikro

## KONTAKT PODACI

**Adresa:** Vozišće 5 , Viškovo

## ODGOVORNE OSOBE

Luciano Kovic, član uprave

Slaven Gavrić, privremeni stečajni upravitelj

## ŽIRORAČUNI

HR0341330061110004179

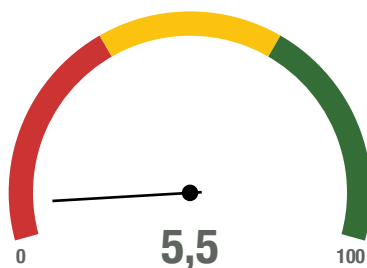
HR1125000091101488212

## Bonitetna ocjena

# E3

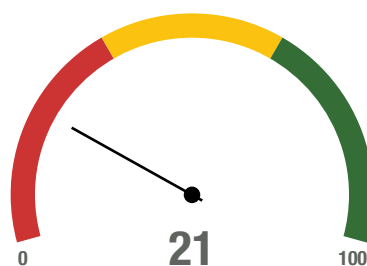
NAZIV	VRIJEDNOST	SKALA	TUMAČENJE
Udio duga u financiranju	376,94		Slabo
Platežna sposobnost	0,26		Ispodprosjecno
Pokrivenost rashoda EBITDA-om	-0,58		Slabo
Kreditna izloženost iz operativnog poslovanja	0,41		Ispodprosjecno
Stopa povrata na imovinu	-154,56		Slabo
Produktivnost ukupne imovine	1,07		Ispodprosjecno

## Poslovanje



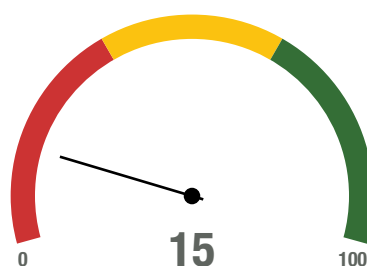
NAZIV	VRIJEDNOST	SKALA	TUMAČENJE
Bonitetna ocjena	E		Slabo
Prihod po zaposleniku	144.907 kn		Ispodprosjecno
Neto profitna marža	-147,48 %		Slabo
Tekuća likvidnost	0,26		Slabo
Novčani omjer	0,05		Ispodprosjecno
Stupanj zaduženosti	3,77 %		Slabo
Dani vezivanja potraživanja	34 dana		Iznadprosjecno
Dani vezivanja obveza	117 dana		Ispodprosjecno

## Trend



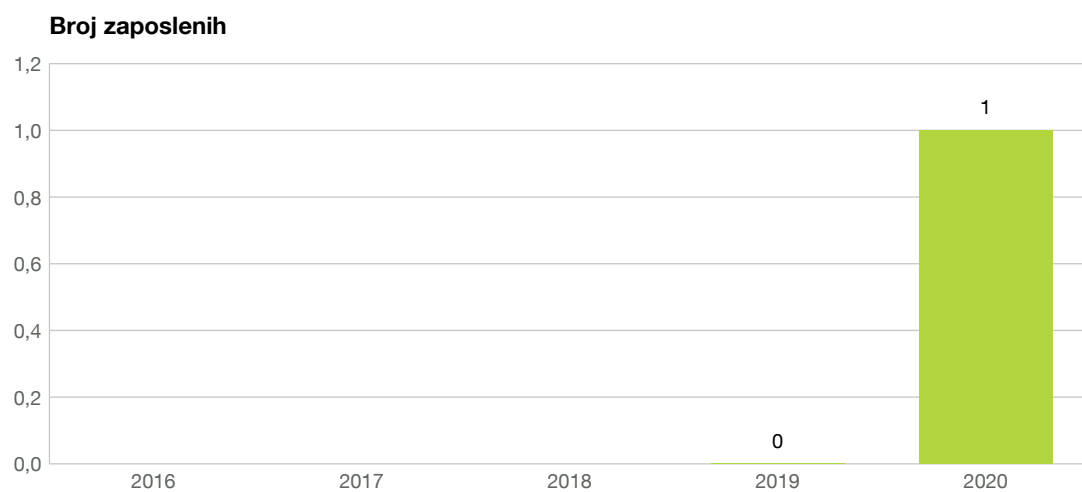
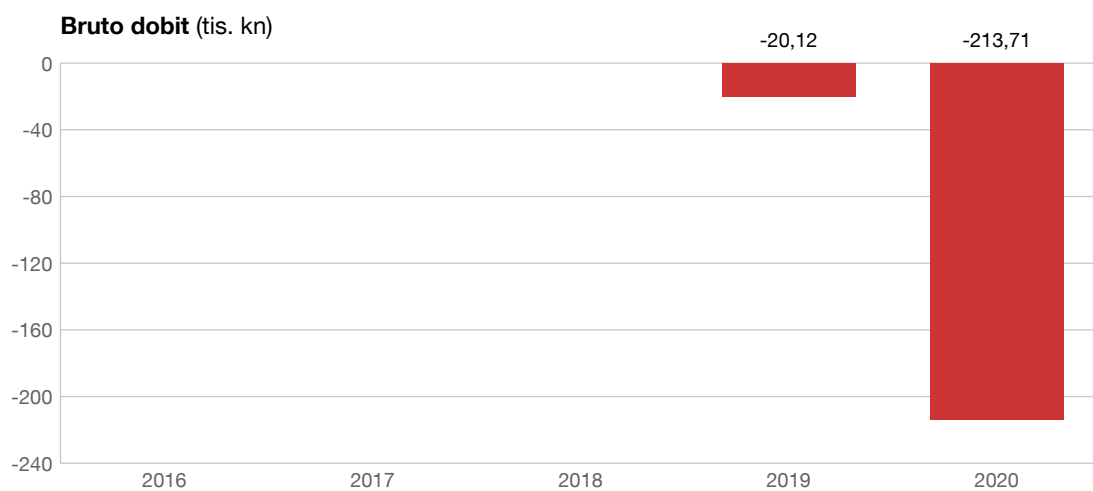
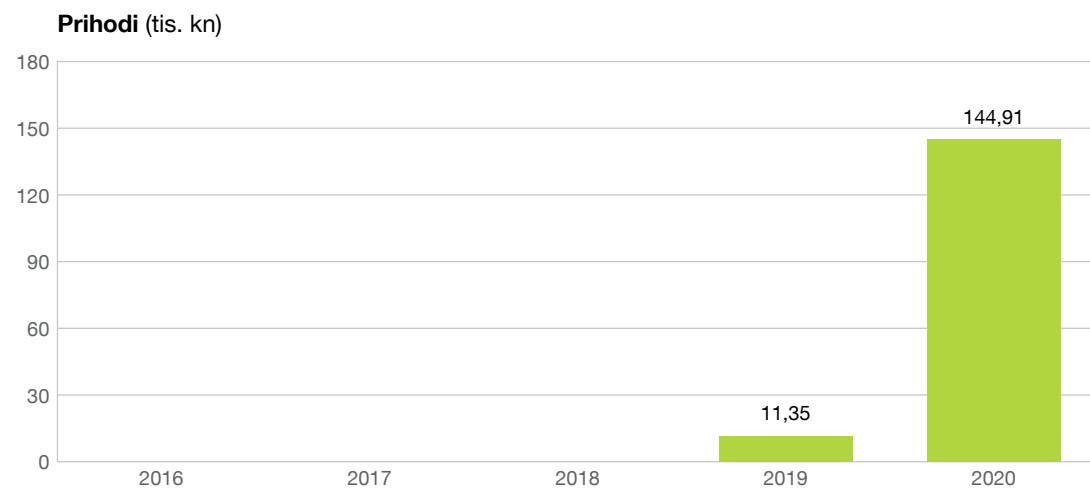
NAZIV	VRIJEDNOST	SKALA	TUMAČENJE
Ukupni prihodi	+1177,1 %		Odlicno
Neto dobit	-962,1 %		Slabo
Broj zaposlenih			Iznadprosjecno
Imovina	-60,3 %		Ispodprosjecno
Neto profitna marža	+16,8 %		Prosjecno
Tekuća likvidnost	-72,9 %		Ispodprosjecno
Novčani omjer	-70,6 %		Ispodprosjecno
Stupanj zaduženosti	+277 %		Slabo
Dani vezivanja potraživanja	-88,3 %		Iznadprosjecno
Dani vezivanja obveza	+108,9 %		Slabo

## Stabilnost



Blokada	Da
Predstečaj	Ne
Stečaj	Ne
Likvidacija	Ne
Porezni dug	Ne
Neisplata plaća	Da

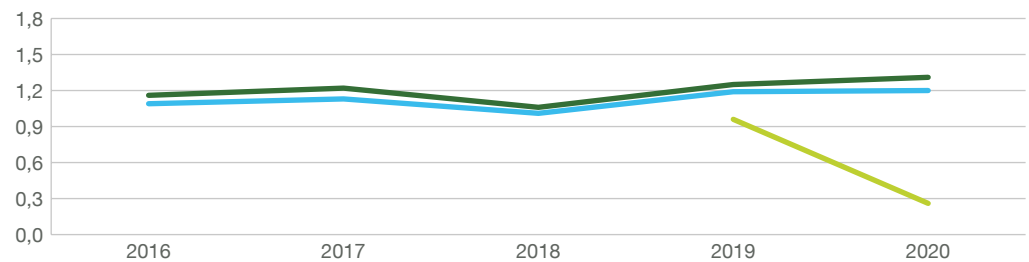
## *Ključni pokazatelji*



# Usporedba sa sektorom i RH

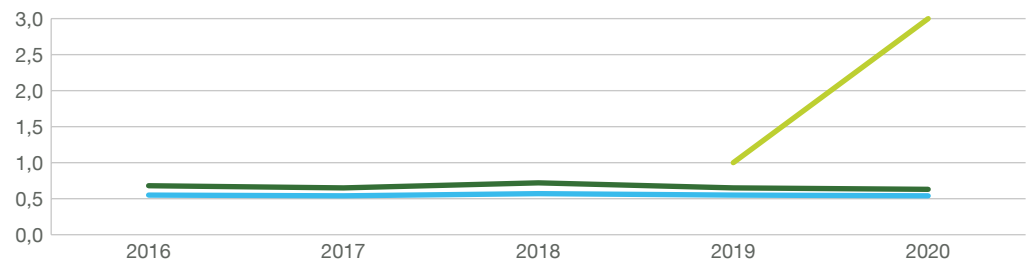
## Tekuća likvidnost

GLOBO UNO  
Sektor  
Gospodarstvo



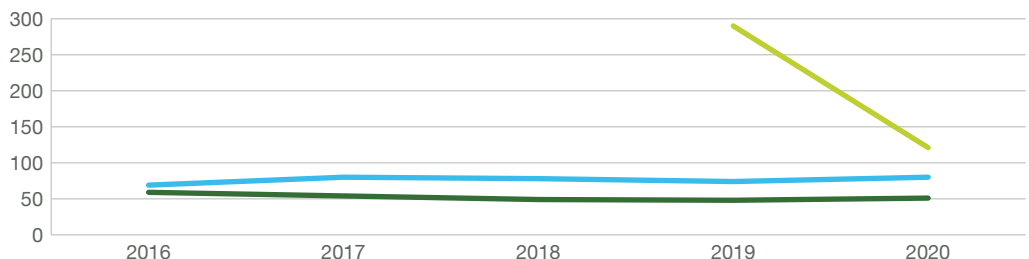
## Stupanj zaduženosti

GLOBO UNO  
Sektor  
Gospodarstvo



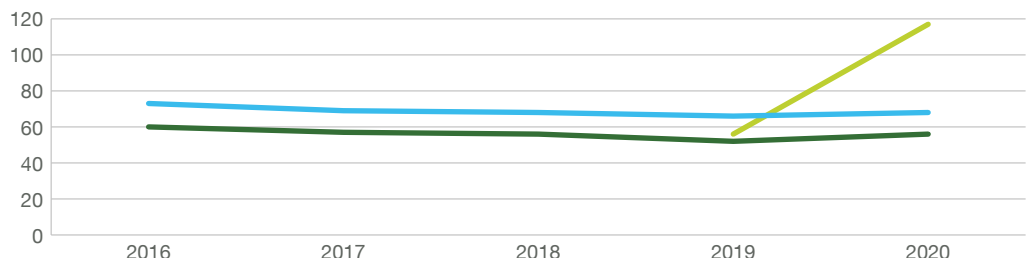
## Naplata potraživanja

GLOBO UNO  
Sektor  
Gospodarstvo



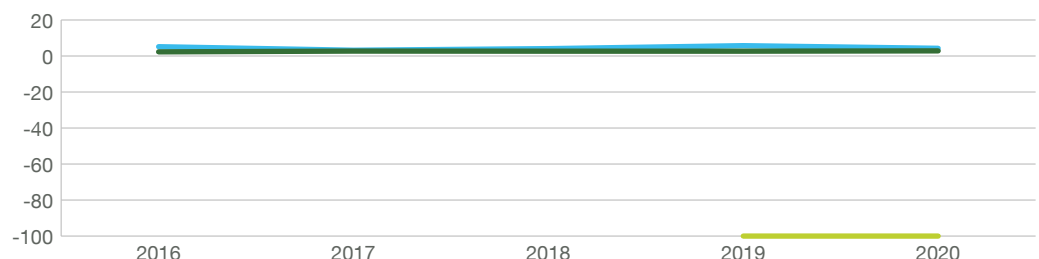
## Plaćanje obveza

GLOBO UNO  
Sektor  
Gospodarstvo



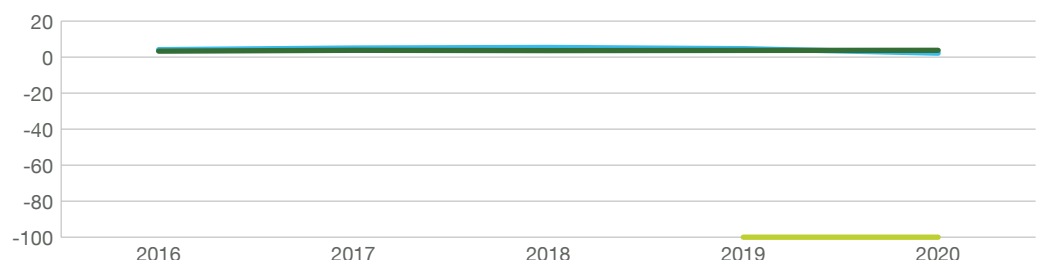
## Neto profitna marža

GLOBO UNO  
Sektor  
Gospodarstvo



## Operativna marža

GLOBO UNO  
Sektor  
Gospodarstvo



# BILANCA RDG

GLOBO UNO d.o.o. / 25. veljača 2022.

## Bilanca

	2018	2019	2020
<b>A) POTRAŽIVANJA ZA UPISANI A NEUPLAĆENI KAPITAL (u kn)</b>	-	0	0
<b>B) DUGOTRAJNA IMOVINA (u kn)</b>	-	7.200	3.300
I. NEMATERIJALNA IMOVINA (u kn)	-	0	0
1. Izdaci za razvoj (u kn)	-	0	0
2. Koncesije, patenti, licencije, robne i uslužne marke, softver i ostala pr (u kn)	-	0	0
3. Goodwill (u kn)	-	0	0
4. Predumovi za nabavu nematerijalne imovine (u kn)	-	0	0
5. Nematerijalna imovina u pripremi (u kn)	-	0	0
6. Ostala nematerijalna imovina (u kn)	-	0	0
II. MATERIJALNA IMOVINA (u kn)	-	7.200	3.300
1. Zemljište (u kn)	-	0	0
2. Građevinski objekti (u kn)	-	0	0
3. Postrojenja i oprema (u kn)	-	7.200	3.300
4. Alati, pogonski inventar i transportna imovina (u kn)	-	0	0
5. Biološka imovina (u kn)	-	0	0
6. Predumovi za materijalnu imovinu (u kn)	-	0	0
7. Materijalna imovina u pripremi (u kn)	-	0	0
8. Ostala materijalna imovina (u kn)	-	0	0
9. Ulaganje u nekretnine (u kn)	-	0	0
III. DUGOTRAJNA FINANCIJSKA IMOVINA (u kn)	-	0	0
* Udjeli (dionice) kod povezanih poduzetnika (u kn)	-	0	0
1. Ulaganja u udjele (dionice) poduzetnika unutar grupe (u kn)	-	0	0
2. Ulaganja u ostale vrijednosne papire poduzetnika unutar grupe (u kn)	-	0	0
3. Dani zajmovi, depoziti i slično poduzetnicima unutar grupe (u kn)	-	0	0
* Sudjelujući interesi (udjeli) (u kn)	-	0	0
4. Ulaganja u udjele (dionice) društava povezanih sudjelujućim interesom (u kn)	-	0	0
5. Ulaganja u ostale vrijednosne papire društava povezanih sudjelujućim int (u kn)	-	0	0
6. Dani zajmovi, depoziti i slično društvima povezanim sudjelujućim interes (u kn)	-	0	0
7. Ulaganja u vrijednosne papire (u kn)	-	0	0
8. Dani zajmovi, depoziti i slično (u kn)	-	0	0
9. Ostala ulaganja koja se obračunavaju metodom udjela (u kn)	-	0	0



10. Ostala dugotrajna financijska imovina (u kn)	-	0	0
IV. POTRAŽIVANJA (u kn)	-	0	0
* Potraživanja od povezanih poduzetnika (u kn)	-	0	0
1. Potraživanja od poduzetnika unutar grupe (u kn)	-	0	0
2. Potraživanja od društava povezanih sudjelujućim interesom (u kn)	-	0	0
3. Potraživanja od kupaca (u kn)	-	0	0
4. Ostala potraživanja (u kn)	-	0	0
V. ODGOĐENA POREZNA IMOVINA (u kn)	-	0	0
<b>C) KRATKOTRAJNA IMOVINA (u kn)</b>	-	<b>187.200</b>	<b>73.900</b>
I. ZALIHE (u kn)	-	139.800	0
1. Sirovine i materijal (u kn)	-	139.800	0
2. Proizvodnja u tijeku (u kn)	-	0	0
3. Gotovi proizvodi (u kn)	-	0	0
4. Trgovačka roba (u kn)	-	0	0
5. Predujmovi za zalihe (u kn)	-	0	0
6. Dugotrajna imovina namijenjena prodaji (u kn)	-	0	0
7. Biološka imovina (u kn)	-	0	0
II. POTRAŽIVANJA (u kn)	-	14.100	59.300
1. Potraživanja od poduzetnika unutar grupe (u kn)	-	0	0
2. Potraživanja od društava povezanih sudjelujućim interesom (u kn)	-	0	0
3. Potraživanja od kupaca (u kn)	-	13.300	13.300
4. Potraživanja od zaposlenika i članova poduzetnika (u kn)	-	0	0
5. Potraživanja od države i drugih institucija (u kn)	-	800	11.700
6. Ostala potraživanja (u kn)	-	0	34.300
III. KRATKOTRAJNA FINANCIJSKA IMOVINA (u kn)	-	0	0
* Udjeli (dionice) kod povezanih poduzetnika (u kn)	-	0	0
1. Ulaganja u udjele (dionice) poduzetnika unutar grupe (u kn)	-	0	0
2. Ulaganja u ostale vrijednosne papire poduzetnika unutar grupe (u kn)	-	0	0
3. Dani zajmovi, depoziti i slično poduzetnicima unutar grupe (u kn)	-	0	0
* Sudjelujući interesi (udjeli) (u kn)	-	0	0
4. Ulaganja u udjele (dionice) društava povezanih sudjelujućim interesom (u kn)	-	0	0
5. Ulaganja u ostale vrijednosne papire društava povezanih sudjelujućim int (u kn)	-	0	0
6. Dani zajmovi, depoziti i slično društvima povezanim sudjelujućim interes (u kn)	-	0	0
7. Ulaganja u vrijednosne papire (u kn)	-	0	0
8. Dani zajmovi, depoziti i slično (u kn)	-	0	0
9. Ostala financijska imovina (u kn)	-	0	0
IV. NOVAC U BANC I BLAGAJNI (u kn)	-	33.300	14.600
<b>D) PLAĆENI TROŠKOVI BUDUĆEG RAZDOBLJA I OBRAČUNATI PRIHODI (u kn)</b>	-	<b>0</b>	<b>0</b>
<b>E) UKUPNO AKTIVA (u kn)</b>	-	<b>194.400</b>	<b>77.200</b>

<b>F) IZVANBILANČNI ZAPISI (u kn)</b>	-	<b>0</b>	<b>0</b>
<b>A) KAPITAL I REZERVE (u kn)</b>	-	<b>-100</b>	<b>-213.800</b>
I. TEMELJNI (UPISANI) KAPITAL (u kn)	-	20.000	20.000
II. KAPITALNE REZERVE (u kn)	-	0	0
III. REZERVE IZ DOBITI (u kn)	-	0	0
1. Zakonske rezerve (u kn)	-	0	0
2. Rezerve za vlastite dionice (u kn)	-	0	0
3. Vlastite dionice i udjeli (odbitna stavka) (u kn)	-	0	0
4. Statutarne rezerve (u kn)	-	0	0
5. Ostale rezerve (u kn)	-	0	0
IV. REVALORIZACIJSKE REZERVE (u kn)	-	0	0
V. REZERVE FER VRIJEDNOSTI (u kn)	-	0	0
1. Fer vrijednost financijske imovine raspoložive za prodaju (u kn)	-	0	0
2. Učinkoviti dio zaštite novčanih tokova (u kn)	-	0	0
3. Učinkoviti dio zaštite neto ulaganja u inozemstvu (u kn)	-	0	0
VI. ZADRŽANA DOBIT ILI PRENESENI GUBITAK (u kn)	-	0	-20.100
1. Zadržana dobit (u kn)	-	0	0
2. Preneseni gubitak (u kn)	-	0	20.100
VII. DOBIT ILI GUBITAK POSLOVNE GODINE (u kn)	-	-20.100	-213.700
1. Dobit poslovne godine (u kn)	-	0	0
2. Gubitak poslovne godine (u kn)	-	20.100	213.700
VIII. MANJINSKI (NEKONTROLIRAJUĆI) INTERES (u kn)	-	0	0
<b>B) REZERVIRANJA (u kn)</b>	-	<b>0</b>	<b>0</b>
1. Rezerviranja za mirovine, otpremnine i slične obveze (u kn)	-	0	0
2. Rezerviranja za porezne obveze (u kn)	-	0	0
3. Rezerviranja za započete sudske sporove (u kn)	-	0	0
4. Rezerviranja za troškove obnavljanja prirodnih bogatstava (u kn)	-	0	0
5. Rezerviranja za troškove u jamstvenim rokovima (u kn)	-	0	0
6. Druga rezerviranja (u kn)	-	0	0
<b>C) DUGOROČNE OBVEZE (u kn)</b>	-	<b>0</b>	<b>10.600</b>
* Obveze prema povezanim poduzetnicima (u kn)	-	0	10.600
1. Obveze prema poduzetnicima unutar grupe (u kn)	-	0	10.600
2. Obveze za zajmove, depozite i slično poduzetnika unutar grupe (u kn)	-	0	0
* Obveze prema poduzetnicima u kojima postoje sudjelujući interesi (u kn)	-	0	0
3. Obveze prema društvima povezanim sudjelujućim interesom (u kn)	-	0	0
4. Obveze za zajmove, depozite i slično društava povezanih sudjelujućim int (u kn)	-	0	0
5. Obveze za zajmove, depozite i slično (u kn)	-	0	0
6. Obveze prema bankama i drugim financijskim institucijama (u kn)	-	0	0
7. Obveze za predujmove (u kn)	-	0	0
8. Obveze prema dobavljačima (u kn)	-	0	0

9. Obveze po vrijednosnim papirima (u kn)	-	0	0
10. Ostale dugoročne obveze (u kn)	-	0	0
11. Odgođena porezna obveza (u kn)	-	0	0
<b>D) KRATKOROČNE OBVEZE (u kn)</b>	<b>-</b>	<b>194.500</b>	<b>280.400</b>
* Obveze prema povezanim poduzetnicima (u kn)	-	0	0
1. Obveze prema poduzetnicima unutar grupe (u kn)	-	0	0
2. Obveze za zajmove, depozite i slično poduzetnika unutar grupe (u kn)	-	0	0
* Obveze prema poduzetnicima u kojima postoje sudjelujući interesi (u kn)	-	0	0
3. Obveze prema društvima povezanim sudjelujućim interesom (u kn)	-	0	0
4. Obveze za zajmove, depozite i slično društava povezanih sudjelujućim int (u kn)	-	0	0
5. Obveze za zajmove, depozite i slično (u kn)	-	113.000	0
6. Obveze prema bankama i drugim financijskim institucijama (u kn)	-	0	0
7. Obveze za predujmove (u kn)	-	74.500	75.400
8. Obveze prema dobavljačima (u kn)	-	7.000	70.300
9. Obveze po vrijednosnim papirima (u kn)	-	0	0
10. Obveze prema zaposlenicima (u kn)	-	0	12.800
11. Obveze za poreze, doprinose i slična davanja (u kn)	-	100	6.700
12. Obveze s osnove udjela u rezultatu (u kn)	-	0	0
13. Obveze po osnovi dugotrajne imovine namijenjene prodaji (u kn)	-	0	0
14. Ostale kratkoročne obveze (u kn)	-	0	115.200
<b>E) ODGOĐENO PLAĆANJE TROŠKOVA I PRIHOD BUDUĆEGA RAZDOBLJA (u kn)</b>	<b>-</b>	<b>0</b>	<b>0</b>
<b>F) UKUPNO – PASIVA (u kn)</b>	<b>-</b>	<b>194.400</b>	<b>77.200</b>
<b>G) IZVANBILANČNI ZAPISI (u kn)</b>	<b>-</b>	<b>0</b>	<b>0</b>

## Račun dobiti i gubitka

	2018	2019	2020
I. POSLOVNI PRIHODI (u kn)	-	11.300	143.500
* Prihodi od prodaje (u kn)	-	11.200	143.500
1. Prihodi od prodaje s poduzetnicima unutar grupe (u kn)	-	0	0
2. Prihodi od prodaje (izvan grupe) (u kn)	-	11.200	143.500
* Ostali poslovni prihodi (u kn)	-	200	0
3. Prihodi na temelju upotrebe vlastitih proizvoda, robe i usluga (u kn)	-	0	0
4. Ostali poslovni prihodi s poduzetnicima unutar grupe (u kn)	-	0	0
5. Ostali poslovni prihodi (izvan grupe) (u kn)	-	200	0
II. POSLOVNI RASHODI (u kn)	-	31.100	353.400
1. Promjene vrijednosti zaliha proizvodnje u tijeku i gotovih proizvoda (u kn)	-	0	0
2. Materijalni troškovi (u kn)	-	28.800	212.500

a) Troškovi sirovina i materijala (u kn)	-	9.700	17.400
b) Troškovi prodane robe (u kn)	-	0	139.800
c) Ostali vanjski troškovi (u kn)	-	19.100	55.300
3. Troškovi osoblja (u kn)	-	0	130.900
a) Neto plaće i nadnice (u kn)	-	0	81.200
b) Troškovi poreza i doprinosa iz plaća (u kn)	-	0	30.900
c) Doprinosi na plaće (u kn)	-	0	18.800
4. Amortizacija (u kn)	-	700	3.900
5. Ostali troškovi (u kn)	-	1.600	6.100
6. Vrijednosna usklađenja (u kn)	-	0	0
a) dugotrajne imovine osim financijske imovine (u kn)	-	0	0
b) kratkotrajne imovine osim financijske imovine (u kn)	-	0	0
7. Rezerviranja (u kn)	-	0	0
a) Rezerviranja za mirovine, otpremnine i slične obveze (u kn)	-	0	0
b) Rezerviranja za porezne obveze (u kn)	-	0	0
c) Rezerviranja za započete sudske sporove (u kn)	-	0	0
d) Rezerviranja za troškove obnavljanja prirodnih bogatstava (u kn)	-	0	0
e) Rezerviranja za troškove u jamstvenim rokovima (u kn)	-	0	0
f) Druga rezerviranja (u kn)	-	0	0
8. Ostali poslovni rashodi (u kn)	-	0	0
III. FINANCIJSKI PRIHODI (u kn)	-	0	1.400
* Kamate, tečajne razlike, dividende i slični prihodi iz odnosa s povezanim (u kn)	-	0	0
1. Prihodi od ulaganja u udjele (dionice) poduzetnika unutar grupe (u kn)	-	0	0
2. Prihodi od ulaganja u udjele (dionice) društava povezanih sudjelujućim i (u kn)	-	0	0
3. Prihodi od ostalih dugotrajnih financijskih ulaganja i zajmova poduzetni (u kn)	-	0	0
4. Ostali prihodi s osnove kamata iz odnosa s poduzetnicima unutar grupe (u kn)	-	0	0
5. Tečajne razlike i ostali financijski prihodi iz odnosa s poduzetnicima u (u kn)	-	0	0
* Kamate, tečajne razlike, dividende, slični prihodi iz odnosa s nepovezani (u kn)	-	0	1.400
6. Prihodi od ostalih dugotrajnih financijskih ulaganja i zajmova (u kn)	-	0	0
7. Ostali prihodi s osnove kamata (u kn)	-	0	0
8. Tečajne razlike i ostali financijski prihodi (u kn)	-	0	1.400
9. Nerealizirani dobiti (prihodi) od financijske imovine (u kn)	-	0	0
10. Ostali financijski prihodi (u kn)	-	0	0
IV. FINANCIJSKI RASHODI (u kn)	-	400	5.200
* Kamate, tečajne razlike i drugi rashodi s povezanim poduzetnicima (u kn)	-	0	0
1. Rashodi s osnove kamata i slični rashodi s poduzetnicima unutar grupe (u kn)	-	0	0
2. Tečajne razlike i drugi rashodi s poduzetnicima unutar grupe (u kn)	-	0	0
* Kamate, tečajne razlike i drugi rashodi iz odnosa s nepovezanim poduzetnic (u kn)	-	400	5.200
3. Rashodi s osnove kamata i slični rashodi (u kn)	-	0	100
4. Tečajne razlike i drugi rashodi (u kn)	-	400	5.100
5. Nerealizirani gubici (rashodi) od financijske imovine (u kn)	-	0	0
12 * Ostali financijski rashodi (u kn)	-	0	0

6. Vrijednosna usklađenja financijske imovine (neto) (u kn)	-	0	0
7. Ostali financijski rashodi (u kn)	-	0	0
* UDIO U DOBITI OD PRIDRUŽENIH PODUZETNIKA (u kn)	-	0	0
V. UDIO U DOBITI OD DRUŠTAVA POVEZANIH SUDJELUJUĆIM INTERESOM (u kn)	-	0	0
VI. UDIO U DOBITI OD ZAJEDNIČKIH POTHVATA (u kn)	-	0	0
* UDIO U GUBITKU OD PRIDRUŽENIH PODUZETNIKA (u kn)	-	0	0
VII. UDIO U GUBITKU OD DRUŠTAVA POVEZANIH SUDJELUJUĆIM INTERESOM (u kn)	-	0	0
VIII. UDIO U GUBITKU OD ZAJEDNIČKIH POTHVATA (u kn)	-	0	0
IX. UKUPNI PRIHODI (u kn)	-	11.300	144.900
X. UKUPNI RASHODI (u kn)	-	31.500	358.600
XI. DOBIT ILI GUBITAK PRIJE OPOREZIVANJA (u kn)	-	-20.100	-213.700
1. Dobit prije oporezivanja (u kn)	-	0	0
2. Gubitak prije oporezivanja (u kn)	-	20.100	213.700
XII. POREZ NA DOBIT (u kn)	-	0	0
XIII. DOBIT ILI GUBITAK RAZDOBLJA (u kn)	-	-20.100	-213.700
1. Dobit razdoblja (u kn)	-	0	0
2. Gubitak razdoblja (u kn)	-	20.100	213.700
XIV. DOBIT ILI GUBITAK PREKINUTOG POSLOVANJA PRIJE OPOREZIVANJA (u kn)	-	0	0
1. Dobit prekinutog poslovanja prije oporezivanja (u kn)	-	0	0
2. Gubitak prekinutog poslovanja prije oporezivanja (u kn)	-	0	0
XV. POREZ NA DOBIT PREKINUTOG POSLOVANJA (u kn)	-	0	0
1. Dobit prekinutog poslovanja za razdoblje (u kn)	-	0	0
2. Gubitak prekinutog poslovanja za razdoblje (u kn)	-	0	0
XVI. DOBIT ILI GUBITAK PRIJE OPOREZIVANJA (u kn)	-	0	0
1. Dobit prije oporezivanja (u kn)	-	0	0
2. Gubitak prije oporezivanja (u kn)	-	0	0
XVII. POREZ NA DOBIT (u kn)	-	0	0
XVIII. DOBIT ILI GUBITAK RAZDOBLJA (u kn)	-	0	0
1. Dobit razdoblja (u kn)	-	0	0
2. Gubitak razdoblja (u kn)	-	0	0
XIX. DOBIT ILI GUBITAK RAZDOBLJA (u kn)	-	0	0
1. Pripisana imateljima kapitala matice (u kn)	-	0	0
2. Pripisana manjinskom (nekontrolirajućem) interesu (u kn)	-	0	0
I. DOBIT ILI GUBITAK RAZDOBLJA (u kn)	-	0	0
II. OSTALA SVEOBUHvatNA DOBIT/GUBITAK PRIJE POREZA (u kn)	-	0	0
1. Tečajne razlike iz preračuna inozemnog poslovanja (u kn)	-	0	0
2. Promjene revalorizacijskih rezervi dugotrajne materijalne i nematerijalne i (u kn)	-	0	0
3. Dobit ili gubitak s osnove naknadnog vrednovanja financijske imovine raspol (u kn)	-	0	0
4. Dobit ili gubitak s osnove učinkovite zaštite novčanih tokova (u kn)	-	0	0
5. Dobit ili gubitak s osnove učinkovite zaštite neto ulaganja u inozemstvu (u kn)	-	0	0
6. Udio u ostaloj sveobuhvatnoj dobiti/gubitku društava povezanih sudjelujućim (u kn)	-	0	0
7. Aktuarski dobici/gubici po planovima definiranih primanja (u kn)	-	0	0

8. Ostale ne vlasničke promjene kapitala (u kn)	-	0	0
III. POREZ NA OSTALU SVEOBUH VATNU DOBIT RAZDOBLJA (u kn)	-	0	0
IV. NETO OSTALA SVEOBUH VATNA DOBIT ILI GUBITAK (u kn)	-	0	0
V. SVEOBUH VATNA DOBIT ILI GUBITAK RAZDOBLJA (u kn)	-	0	0
VI. SVEOBUH VATNA DOBIT ILI GUBITAK RAZDOBLJA (u kn)	-	0	0
1. Pripisana imateljima kapitala matice (u kn)	-	0	0
2. Pripisana manjinskom (nekontrolirajućem) interesu (u kn)	-	0	0

## Objašnjenja

Tekuća likvidnost	Stupanj zaduženosti	Naplata potraživanja	Plaćanje obveza	Neto profitna marža	Operativna marža
Tekuća likvidnost pokazuje u kojoj mjeri kratkotrajna imovina poduzeća pokriva kratkoročne obveze. Cilj je utvrditi raspolaže li poduzeće sa dovoljno likvidnih sredstava kako bi u kratkom roku mogao podmiriti svoje tekuće obveze. Optimalna razina ovog pokazatelja kreće se između 1,5 i 2.	Stupanj zaduženosti pokazuje koliki je udio vanjskih izvora financiranja u imovine poduzeća. Veći stupanj zaduženosti sugerira veću zaduženost poduzeća, dok eventualna vrijednost iznad 1 sugerira kako je kapital poduzeća negativan. Gornja granica prihvatljive zaduženosti smatra se 0,7.	Naplata potraživanja mjeri koliko je poduzeće uspješno u naplati od kupaca prema podacima na zadnji dan u godini. Veća razina realiziranih prihoda u odnosu na razinu nenaplaćenih potraživanja značit će kraću iskazanu naplatu potraživanja poduzeća. S obzirom da je uobičajena valuta plaćanja unutar 60 dana, sva poduzeća koja imaju vrijednost ovog pokazatelja iznad te razine očito ne uspijevaju uredno naplaćivati svoja potraživanja.	Plaćanje obveza mjeri urednost podmirjenja obveza prema dobavljačima na temelju podataka iz zadnjeg dana u godini. Manji iznos nepodmirjenih obveza prema dobavljačima u odnosu na iznos ostvarenih materijalnih troškova poduzeća značit će kraći prosjek plaćanja obveza. Ukoliko poduzeće ima ovaj pokazatelj veći od 60 dana, vrlo vjerojatno ne podmiruje svoje obveze na vrijeme.	Neto profitna marža predstavlja omjer neto dobiti i ukupnih prihoda, odnosno mjeri koliki je udio od ukupno realiziranih prihoda ostao vlasnicima poduzeća na raspolaganju nakon oporezivanja bruto dobiti. Veća vrijednost ovog pokazatelja sugerira veću razliku između ostvarenih prihoda i rashoda u korist prihoda. Negativna neto profitna marža sugerira kako je poduzeće ostvarilo neto gubitak, tj. ostvareni rashodi bili su veći od prihoda.	Operativna marža predstavlja omjer poslovne dobiti i poslovnih rashoda. Za razliku od neto profitne marže, ona u obzir uzima samo prihode i rashode ostvarene iz direktne poslovne aktivnosti, dok isključuje investicijsku i financijsku aktivnost poduzeća. Negativna operativna marža sugerira kako je dobit iz poslovnih aktivnosti poduzeća bila negativna.

# UDIO U DJELATNOSTI

GLOBO UNO d.o.o. / 25. veljača 2022.

## Sažetak udjela u djelatnosti (2020)

### Djelatnost subjekta: 46.90 - Nespecijalizirana trgovina na veliko

GLOBO UNO d.o.o. u svojoj glavnoj djelatnosti ima udio od 0% i nalazi se na 4983. mjestu obzirom na ukupne prihode. Sveukupno u djelatnosti 46.90 postoji 7422 subjekata. (Broje se samo subjekti koji predaju godišnja financijska izvješća)

Prvih 10 subjekata u djelatnosti drži udio od 20,85%. Tvrtka GLOBO UNO d.o.o. prema veličini je rangirana kao mikro poduzeće.

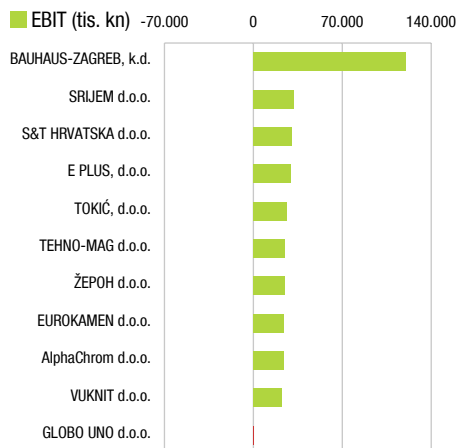
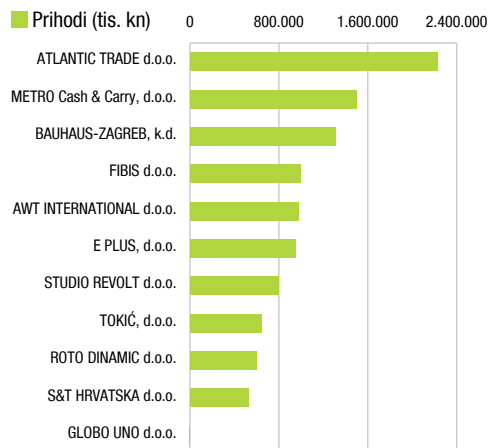
Unutar djelatnosti obzirom na veličinu postoji: 6279 mikro, 1016 malih, 117 srednje velikih i 10 velikih poduzeća.

### Udio u djelatnosti prema ukupnom prihodu (2020)

Rang	Naziv poduzeća	Udio u top 10	Udio u djelatnosti
1.	ATLANTIC TRADE d.o.o.	21,15%	4,41%
2.	METRO Cash & Carry, d.o.o.	14,22%	2,97%
3.	BAUHAUS-ZAGREB, k.d.	12,42%	2,59%
4.	FIBIS d.o.o.	9,49%	1,98%
5.	AWT INTERNATIONAL d.o.o.	9,31%	1,94%
6.	E PLUS, d.o.o.	8,99%	1,87%
7.	STUDIO REVOLT d.o.o.	7,54%	1,57%
8.	TOKIĆ, d.o.o.	6,15%	1,28%
9.	ROTO DINAMIC d.o.o.	5,7%	1,19%
10.	S&T HRVATSKA d.o.o.	5,03%	1,05%
4983.	GLOBO UNO d.o.o.	0%	0%
		Ostali u djelatnosti:	79,15%

### Udio u djelatnosti prema EBIT (2020)

Rang	Naziv poduzeća	Udio u top 10	Udio u djelatnosti
1.	BAUHAUS-ZAGREB, k.d.	33,56%	4,14%
2.	SRIJEM d.o.o.	8,82%	1,09%
3.	S&T HRVATSKA d.o.o.	8,4%	1,04%
4.	E PLUS, d.o.o.	8,3%	1,02%
5.	TOKIĆ, d.o.o.	7,35%	0,91%
6.	TEHNO-MAG d.o.o.	7%	0,86%
7.	ŽEPOH d.o.o.	6,83%	0,84%
8.	EUROKAMEN d.o.o.	6,77%	0,83%
9.	AlphaChrom d.o.o.	6,69%	0,83%
10.	VUKNIT d.o.o.	6,28%	0,78%
7091.	GLOBO UNO d.o.o.	-	-
		Ostali u djelatnosti:	87,66%



## OSTALI PRAVNI PODACI I BILJEŠKE

GLOBO UNO d.o.o. / 25. veljača 2022.

### *Pravni odnosi*

#### **Status subjekta:**

Bez postupka

#### **Osnivački akt:**

Izjava o osnivanju jednostavnog društva s ograničenom odgovornošću sastavljena je dana 23. svibnja 2019. godine. Odlukom člana društva od 22. listopada 2019. Izjava o osnivanju izmijenjena je u čl. 1. (poslovna adresa). Potpuni tekst Izjave dostavljen je u zbirku isprava. Odlukom člana društva od 15. studenog 2019. izmijenjene su odredbe Izjave u čl. 1. (tvrtka), čl. 2. (temeljni kapital i poslovni udio), čl. 3. (uprava) te čl. 6. (nadležnost skupštine). Potpuni tekst Izjave dostavljen je u zbirku isprava.

#### **Temeljni kapital:**

20.000,00 (kuna)

#### **Ostale odluke:**

Trgovački sud u Rijeci, rješenjem posl. br. 15 St-13/2022-4 od 18. siječnja 2022. godine, riješio je: I. Pokreće se prethodni postupak radi utvrđivanja uvjeta za otvaranje stečajnog postupka nad dužnikom, trgovačkim društvom GLOBO UNO društvo s ograničenom odgovornošću za usluge i trgovinu, Viškovo, Vozišće 5 (MBS 040404076, OIB 42404220931) II. Za privremenog stečajnog upravitelja imenuje se Slaven Gavrić, Rijeka, Zagrebačka 18 (OIB 20372135016)

#### **Promjene temeljnog kapitala:**

Odlukom člana društva od 15. studenog 2019. povećan je temeljni kapital sa 10,00 kn za 19.990,00 kn na 20.000,00 kn.



## *Registrirane djelatnosti*

kupnja i prodaja robe

pružanje usluga u trgovini

obavljanje trgovačkog posredovanja na domaćem i inozemnom tržištu

zastupanje inozemnih pravnih osoba u plasmanu njihovih proizvoda i usluga na domaćem i inozemnom tržištu

istraživanje tržišta i ispitivanje javnoga mnijenja

savjetovanje u vezi s poslovanjem i upravljanjem

savjetovanje u području poslovne komunikacije

djelatnost izrade poslovnih planova i analiza, investicijskih projekata, studija ekonomske opravdanosti, studija i vođenja poslovnih poduhvata

promidžba (reklama i propaganda)

računalne i srodne djelatnosti

računovodstveni poslovi

projektiranje i građenje građevina te stručni nadzor građenja

djelatnost upravljanja projektom gradnje

poslovanje nekretninama

poslovi upravljanja nekretninom i održavanje nekretnina

posredovanje u prometu nekretnina

djelatnosti proizvodnje i stavljanja na tržište predmeta opće uporabe

djelatnost organizatora sajmova, priredbi, kongresa, koncerata, promocija, zabavnih manifestacija, izložbi i tribina

djelatnost organizatora savjetovanja, seminara, tečajeva i prezentacija u okviru registriranih djelatnosti

pripremanje i usluživanje jela, pića i napitaka i pružanje usluga smještaja

pripremanje jela, pića i napitaka za potrošnju na drugom mjestu sa ili bez usluživanja (u prijevoznom sredstvu, na priredbama i slično) i opskrba tim jelima, pićima i napitcima (catering)

turističke usluge u nautičkom turizmu

turističke usluge u zdravstvenom turizmu

turističke usluge u kongresnom turizmu

turističke usluge aktivnog i pustolovnog turizma

turističke usluge na poljoprivrednom gospodarstvu, uzgajalištu vodenih organizama, lovištu i u šumi šumoposjednika te ribolovnom turizmu

usluge iznajmljivanja vozila (rent-a-car)

usluge turističkog ronjenja

usluge iznajmljivanja opreme za šport i rekreaciju turistima

prijevoz osoba i tereta za vlastite potrebe

## *Pravne napomene (Disclaimer)*

Podaci sadržani u ovom izvješću ne moraju biti u cijelosti potpuni niti ispravni. Podaci prvenstveno ovise o kvaliteti podataka u izvornicima (javni registri, razne javne objave i slično) čiji sadržaj niti ažurnost izdavač ne može kontrolirati. Izdavač ne jamči potpunu točnost niti cjelovitost objavljenih podataka. Izdavač je na temelju vlastitih istraživanja i prikupljenih podataka za svoja prethodna izdanja, upotunio ili promijenio samo manji dio podataka. U rijetkom slučaju pogreške izdavač će istu nastojati ispraviti u što kraćem roku.

Za sve pojedinosti pogledati

<http://www.poslovna.hr/>